

Observatoire Régional
 de Sécurité Routière

Indicateurs de suivi de l'accidentalité :

Mai	2021	2020	2019	2021-2020		2021-2019	
				Écart	%	Écart	%
accidents	132	108	138	+ 24	18 %	- 6	-5 %
Tués	12	22	22	- 10	-83 %	- 10	-83 %
Blessés	169	112	179	+ 57	34 %	- 10	-6 %

2020 : année atypique

En mai 2021, il y a eu dans la région 132 accidents de la circulation routière entraînant 12 décès et blessant 169 personnes.

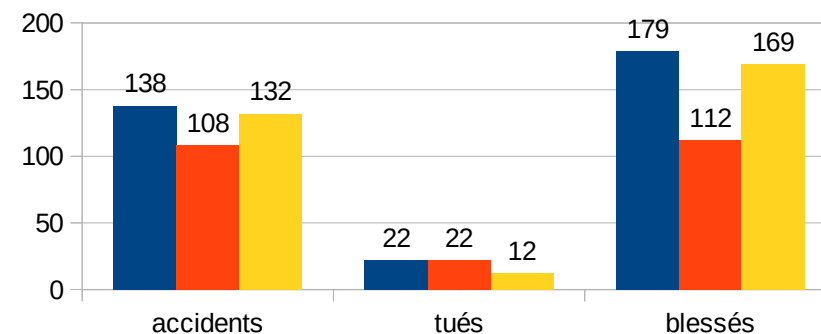
Seul un département de Bourgogne-Franche-Comté ne déplore pas de décès. 6 tués sur 12 se situent dans la tranche d'âge 35/65 ans, et 5 personnes tuées se déplaçaient dans un véhicule dit de tourisme (voiture).

À noter que les usagers vulnérables, non protégés par un habitacle (piéton, motard, cycliste...) représentent 41 % des personnes ayant nécessité des soins suite à ces chocs.

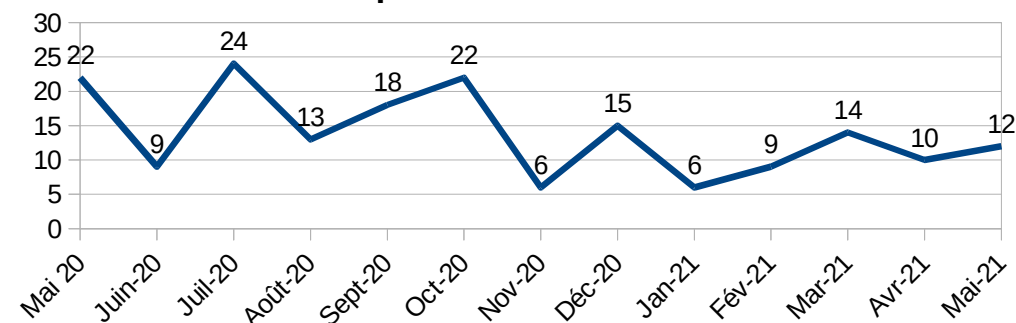
Baromètre du mois de Mai 2021

ATB MAI 2019 - 2020 - 2021

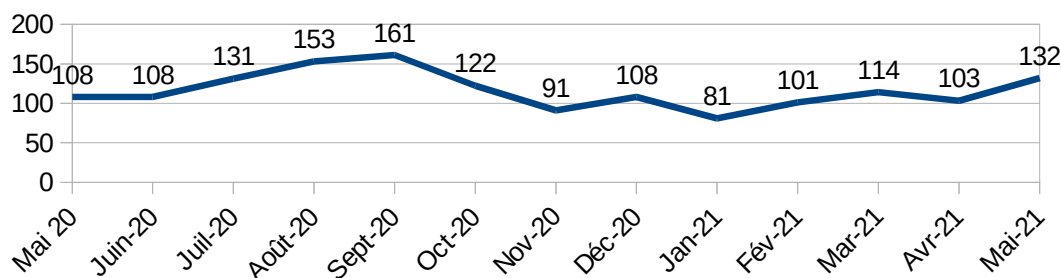
■ Mai 2019 ■ Mai 2020 ■ Mai 2021



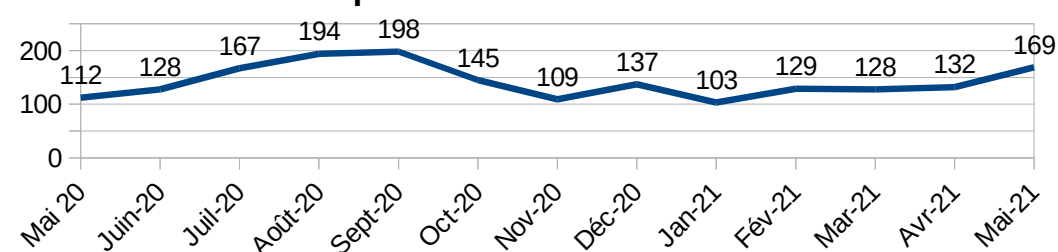
Nombre de personnes tuées sur une année



Nombre d'accidents sur une année



Nombre de personnes blessées sur une année

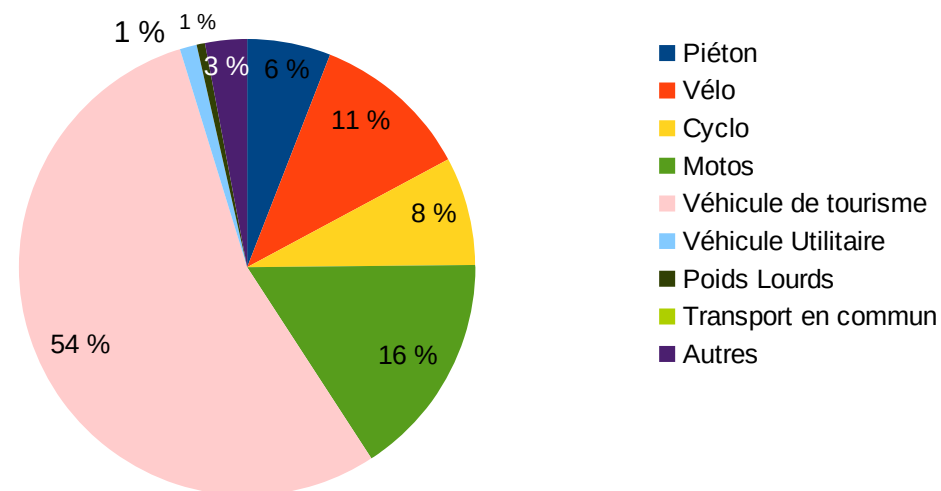


Personnes tuées par catégorie et tranche d'âge

	Mineurs	18/34	35/64	65 et +
Piéton	1	1		
Vélo			1	
Cyclo				
Motos			3	
Véhicule de tourisme		3	2	1
Poids Lourds				
Transports en commun				
Autres *				
Total	1	4	6	1

* autres : voitures, quads, tracteurs, trains, tramways et engins spéciaux

Répartition des blessés par mode de déplacement

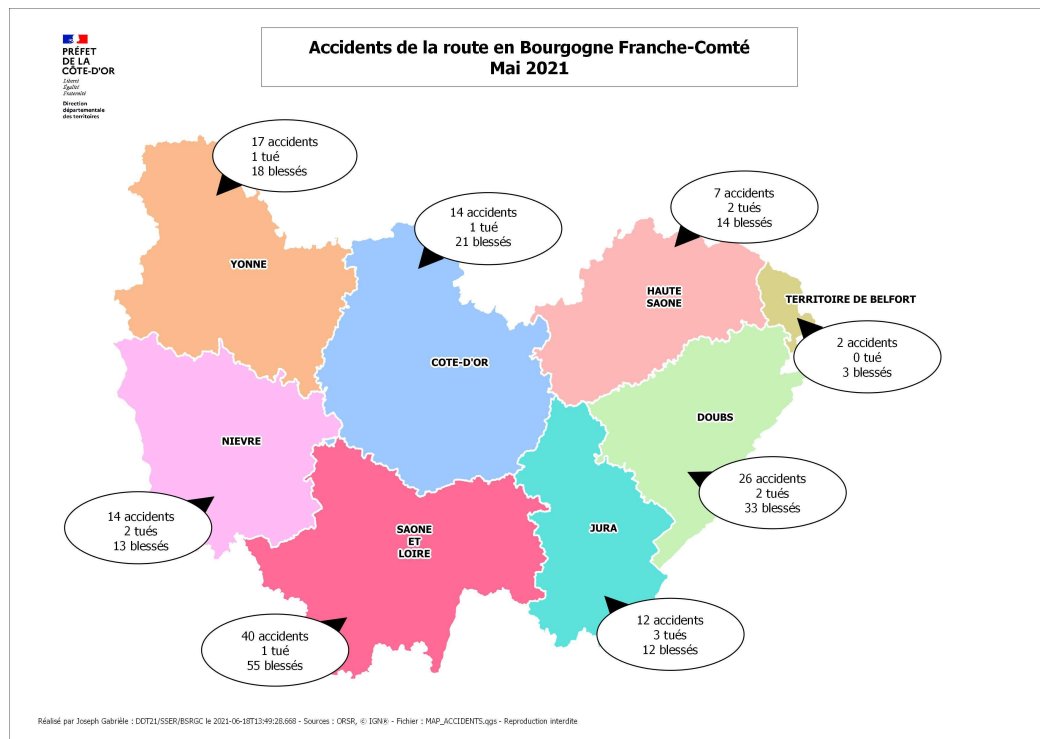


* autres : voitures, quads, tracteurs, trains, tramways et engins spéciaux

Cumul personnes tuées depuis le 1^{er} Janvier 2021 : 51

La Bourgogne-Franche-Comté en France métropolitaine

MAI 2021	France métropolitaine	Région BFC	Part BFC dans Fr. M
Accidents	4542	132	2,9%
Tués	216	12	5,6%
Blessés	5763	169	2,9%



ORSR – DDT de la Côte-d'Or – 57 rue de Mulhouse 21033 Dijon Cedex
 adresse mail : ddt-animation-regionale-sr@cote-dor.gouv.fr

Sources : TRAxY et ODSR - données provisoires au 15 Juin 2021.